



التاريخ : 12 / 08 / 2020

المحترمين

السادة / شركة بورصة الكويت

تحية طيبة وبعد ،،،

الموضوع / نتائج اجتماع مجلس الإدارة

لشركة عيادة الميدان لخدمات طب الفم والأسنان ش.م.ك.ع

بالإشارة الي الموضوع اعلاه ، نود الافادة بان مجلس ادارة شركة عيادة الميدان لخدمات طب الفم والأسنان ش.م.ك.ع ( علمه ) انه قد اجتمع يوم الاربعاء الموافق 2020/ 8/12 في تمام الساعة الواحدة من بعد الظهر ، حيث وافق علي البيانات المرحلية المجمعدة للربع الاول المنتهي في 2020/6/30 وعليه نرفق لكم البيانات التالية :-

1- نموذج البيانات المالية المرحلية ( الربع الاول ) للفترة المنتهية في 2020/6/30 .

وتفضلوا بقبول فائق الاحترام ،،،

طلال احمد عبدالله الخرس  
رئيس مجلس الإدارة



الشارقة - شارع خالد بن الوليد - دوار بهيانه - برج كبت - الطابق 32 - ص.ب. 606 - داسمان 15457 - الكويت - هاتف: 22263005 - فاكس: 22263005

First Quarter Results Ended on	2020-06-30	نتائج الربع الاول المنتهي في
--------------------------------	------------	------------------------------

Company Name	اسم الشركة
AlMaidan Clinic for Oral Health Service Company K.S.C	شركة عيادة الميدان لخدمات طب الفم والاسنان ش.م.ك.ع.
Board of Directors Meeting Date	تاريخ اجتماع مجلس الإدارة
2020-08-12	
Required Documents	المستندات الواجب إرفاقها بالنموذج
<input type="checkbox"/> Approved financial statements	<input type="checkbox"/> نسخة من البيانات المالية المعتمدة
<input type="checkbox"/> Approved auditor's report	<input type="checkbox"/> نسخة من تقرير مراقب الحسابات المعتمد

التغيير (%)	اختر من القائمة	اختر من القائمة	البيان
Change (%)	Select from the list	Select from the list	Statement
	2019-06-30	2020-06-30	
-57%	2,127,777	912,579	صافي الربح (الخسارة) الخاص بمساهمي الشركة الأم Net Profit (Loss) represents the amount attributable to the owners of the parent Company
-57%	8.51	3.65	ربحية (خسارة) السهم الأساسية والمخفضة Basic & Diluted Earnings per Share
29%	33,900,921	43,731,820	الموجودات المتداولة Current Assets
16%	55,018,606	64,047,681	إجمالي الموجودات Total Assets
32%	14,236,587	18,816,394	المطلوبات المتداولة Current Liabilities
32%	18,083,747	23,807,182	إجمالي المطلوبات Total Liabilities
9%	36,902,868	40,213,871	إجمالي حقوق الملكية الخاصة بمساهمي الشركة الأم Total Equity attributable to the owners of the Parent Company
-29%	13,331,779	9,439,115	إجمالي الإيرادات التشغيلية Total Operating Revenue
-40%	4,476,545	2,697,028	صافي الربح (الخسارة) التشغيلية Net Operating Profit (Loss)
			الخسائر المتراكمة / رأس المال المدفوع Accumulated Loss/ Paid-Up Share Capital

التغيير (%)	اخترمن القائمة	اخترمن القائمة	البيان
Change (%)	First Quarter Comparati Period	First Quarter Current Period	Statement
	2019-06-30	2020-06-30	
			صافي الربح (الخسارة) الخاص بمساهمي الشركة الأم Net Profit (Loss) represents the amount attributable to the owners of the parent Company
			ربحية (خسارة) السهم الأساسية والمخفضة Basic & Diluted Earnings per Share
			إجمالي الإيرادات التشغيلية Total Operating Revenue
			صافي الربح (الخسارة) التشغيلية Net Operating Profit (Loss)



- Not Applicable for first Quarter

- لا ينطبق قعلى الربع الأول

Increase/Decrease in Net Profit(Loss) is due to	سبب ارتفاع/انخفاض صافي الربح (الخسارة)
The Operating Income is Decreased by 57% as a Result of Covid 19 Pandemic .	انخفاض الإيرادات التشغيلية بنسبة 57% بسبب جائحة فيروس كورونا (كوفيد-19)
Total Revenue realized from dealing with related parties (value, KWD)	بلغ إجمالي الإيرادات من التعاملات مع الأطراف ذات الصلة (المبلغ د.ك.)
3,717	3,717
Total Expenditures incurred from dealing with related parties (value, KWD)	بلغ إجمالي المصروفات من التعاملات مع الأطراف ذات الصلة (المبلغ د.ك.)
1,974,434	1,974,434

Corporate Actions		استحقاقات الأسهم (الإجراءات المؤسسية)
النسبة	القيمة	
	_____	توزيعات نقدية Cash Dividends
	_____	توزيعات أسهم منحة Bonus Share
	_____	توزيعات أخرى Other Dividend
	_____	عدم توزيع أرباح No Dividends
	علاوة الإصدار Issue Premium	زيادة رأس المال Capital Increase
	_____	تخفيض رأس المال Capital Decrease

The Company's comments in case the auditor has concerns or a qualified opinion	تعقيب الشركة في حال قيام مراقب الحسابات بإبداء ملاحظات أو تحفظات
_____	_____

ختم الشركة Company Seal	التوقيع Signature	المسمى الوظيفي Title	الاسم Name
		رئيس مجلس الإدارة	السيد/ طلال أحمد الخرس

Attach a copy of the financial statements approved by the Board of Directors and the approved auditor's report

يجب ارفاق نسخة البيانات المالية المعتمدة من مجلس الإدارة وتقرير مراقب الحسابات المعتمد



Ernst & Young  
Al Aiban, Al Osaimi & Partners  
P.O. Box 74  
18-20th Floor, Baitak Tower  
Ahmed Al Jaber Street  
Safat Square 13001, Kuwait

Tel: +965 2 295 5000  
Fax: +965 2 245 6419  
kuwait@kw.ey.com  
ey.com/mena

## **REPORT ON REVIEW OF INTERIM CONDENSED CONSOLIDATED FINANCIAL INFORMATION TO THE BOARD OF DIRECTORS OF AL-MAIDAN CLINIC FOR ORAL HEALTH SERVICES COMPANY K.S.C.P.**

### *Introduction*

We have reviewed the accompanying interim condensed consolidated statement of financial position of Al-Maidan Clinic for Oral Health Services Company K.S.C.P. (the “Parent Company”) and subsidiary (collectively, the “Group”) as at 30 June 2020, and the related interim condensed consolidated statement of income, interim condensed consolidated statement of comprehensive income, interim condensed consolidated statement of changes in equity and interim condensed consolidated statement of cash flows for the three months period then ended. Management is responsible for the preparation and presentation of this interim condensed consolidated financial information in accordance with International Accounting Standard 34, Interim Financial Reporting (“IAS 34”). Our responsibility is to express a conclusion on this interim condensed consolidated financial information based on our review.

### *Scope of Review*

We conducted our review in accordance with International Standard on Review Engagements 2410, “Review of Interim Financial Information Performed by the Independent Auditor of the Entity”. A review of interim financial information consists of making inquiries, primarily of persons responsible for financial and accounting matters, and applying analytical and other review procedures. A review is substantially less in scope than an audit conducted in accordance with International Standards on Auditing and consequently does not enable us to obtain assurance that we would become aware of all significant matters that might be identified in an audit. Accordingly, we do not express an audit opinion.

### *Conclusion*

Based on our review, nothing has come to our attention that causes us to believe that the accompanying interim condensed consolidated financial information is not prepared, in all material respects, in accordance with IAS 34.

### *Report on Other Legal and Regulatory Requirements*

Furthermore, based on our review, the interim condensed consolidated financial information is in agreement with the books of account of the Parent Company. We further report that, to the best of our knowledge and belief, we have not become aware of any violations of the Companies Law No. 1 of 2016, as amended, and its executive regulations, as amended, or of the Parent Company’s Memorandum of Incorporation and Articles of Association have occurred during the three months period ended 30 June 2020 that might have had a material effect on the business of the Parent Company or on its financial position.

**BADER A. AL-ABDULJADER**  
LICENCE NO. 207 A  
EY  
AL AIBAN, AL OSAIMI & PARTNERS


12 August 2020  
Kuwait



شركة عيادة الميدان لخدمات طب الفم والأسنان ش.م.ك.ع. وشركتها التابعة

بيان المركز المالي المرحلي المكثف المجمع (غير مدقق)  
كما في 30 يونيو 2020

30 يونيو 2019 دينار كويتي	(مدققة) 31 مارس 2020 دينار كويتي	30 يونيو 2020 دينار كويتي	إيضاحات
			<b>الموجودات</b>
			<b>موجودات غير متداولة</b>
19,282,247	16,802,592	16,366,640	ممتلكات ومعدات
1,384,823	2,766,569	2,586,935	موجودات حق الاستخدام
450,615	952,813	1,362,286	10 موجودات مالية مدرجة بالقيمة العادلة من خلال الإيرادات الشاملة الأخرى
<u>21,117,685</u>	<u>20,521,974</u>	<u>20,315,861</u>	
			<b>موجودات متداولة</b>
2,360,998	3,032,854	3,000,738	مخزون
11,089,659	12,378,433	13,779,887	مدبتون ومدفوعات مقدما
5,603,582	7,645,740	7,630,976	5 المبلغ المستحق من اطراف ذات علاقة
2,852,744	7,097,803	2,182,355	10 موجودات مالية مدرجة بالقيمة العادلة من خلال الارباح او الخسائر
11,993,938	11,058,392	17,137,864	6 النقد والنقد المعادل
<u>33,900,921</u>	<u>41,213,222</u>	<u>43,731,820</u>	
<u>55,018,606</u>	<u>61,735,196</u>	<u>64,047,681</u>	<b>إجمالي الموجودات</b>
			<b>حقوق الملكية والمطلوبات</b>
			<b>حقوق الملكية</b>
25,000,000	25,000,000	25,000,000	7 رأس المال
(19,010)	(19,010)	(19,010)	اسهم خزينة
2,174,000	2,861,239	2,861,239	احتياطي اجباري
(43,593)	(268,140)	(186,529)	احتياطي القيمة العادلة
9,791,471	11,645,592	12,558,171	ارباح مرحلة
<u>36,902,868</u>	<u>39,219,681</u>	<u>40,213,871</u>	<b>حقوق الملكية الخاصة بمساهمي الشركة الام</b>
31,991	23,720	26,628	الحصص غير المسيطرة
<u>36,934,859</u>	<u>39,243,401</u>	<u>40,240,499</u>	<b>إجمالي حقوق الملكية</b>
			<b>المطلوبات</b>
			<b>مطلوبات غير متداولة</b>
2,846,547	3,043,643	3,143,460	مكافأة نهاية الخدمة للموظفين
1,000,613	2,029,921	1,847,328	مطلوبات التاجير
<u>3,847,160</u>	<u>5,073,564</u>	<u>4,990,788</u>	
			<b>مطلوبات متداولة</b>
10,468,330	10,649,977	11,440,491	5 دائنون ومصروفات مستحقة
3,387,231	5,966,852	6,475,481	المبلغ المستحق إلى اطراف ذات علاقة
381,026	801,402	900,422	مطلوبات تاجير
<u>14,236,587</u>	<u>17,418,231</u>	<u>18,816,394</u>	
<u>18,083,747</u>	<u>22,491,795</u>	<u>23,807,182</u>	<b>إجمالي المطلوبات</b>
<u>55,018,606</u>	<u>61,735,196</u>	<u>64,047,681</u>	<b>مجموع حقوق الملكية والمطلوبات</b>




طلال أحمد الخرس  
رئيس مجلس الإدارة

إن الإيضاحات المرفقة من 1 إلى 11 تشكل جزءاً من هذه المعلومات المالية المرحلية المكثفة المجمع.

**Al-Maidan Clinic for Oral Health Services Company K.S.C.P. and Subsidiary**  
**INTERIM CONDENSED CONSOLIDATED STATEMENT OF FINANCIAL**  
**POSITION (UNAUDITED)**

As at 30 June 2020

		<i>(Audited)</i>	
	<i>Notes</i>	<i>30 June</i> <i>2020</i> <i>KD</i>	<i>31 March</i> <i>2020</i> <i>KD</i>
			<i>30 June</i> <i>2019</i> <i>KD</i>
<b>ASSETS</b>			
<b>Non-current assets</b>			
Property and equipment		16,366,640	19,282,247
Right of use assets		2,586,935	1,384,823
Financial assets at fair value through other comprehensive income	10	1,362,286	450,615
		<b>20,315,861</b>	<b>21,117,685</b>
<b>Current assets</b>			
Inventories		3,000,738	2,360,998
Account receivables and prepayments		13,779,887	11,089,659
Amount due from related parties	5	7,630,976	5,603,582
Financial assets at fair value through profit or loss	10	2,182,355	2,852,744
Cash and cash equivalents	6	17,137,864	11,993,938
		<b>43,731,820</b>	<b>33,900,921</b>
<b>TOTAL ASSETS</b>		<b>64,047,681</b>	<b>55,018,606</b>
<b>EQUITY AND LIABILITIES</b>			
<b>Equity</b>			
Share capital		25,000,000	25,000,000
Treasury shares	7	(19,010)	(19,010)
Statutory reserve		2,861,239	2,174,000
Fair value reserve		(186,529)	(43,593)
Retained earnings		12,558,171	9,791,471
<b>Equity attributable to equity holders of the Parent Company</b>		<b>40,213,871</b>	<b>36,902,868</b>
Non-controlling interests		26,628	31,991
<b>Total equity</b>		<b>40,240,499</b>	<b>36,934,859</b>
<b>Liabilities</b>			
<b>Non-current liabilities</b>			
Employees' end of service benefits		3,143,460	2,846,547
Lease liabilities		1,847,328	1,000,613
		<b>4,990,788</b>	<b>3,847,160</b>
<b>Current liabilities</b>			
Account payables and accruals		11,440,491	10,468,330
Amount due to related parties	5	6,475,481	3,387,231
Lease liabilities		900,422	381,026
		<b>18,816,394</b>	<b>14,236,587</b>
<b>Total liabilities</b>		<b>23,807,182</b>	<b>18,083,747</b>
<b>TOTAL EQUITY AND LIABILITIES</b>		<b>64,047,681</b>	<b>55,018,606</b>

  
 Talal A. Alkhars  
 Chairman

The attached notes 1 to 11 form part of this interim condensed consolidated financial information.