



التاريخ : 14 / 06 / 2017

المحترمين

السادة / شركة بورصة الكويت للأوراق المالية

تحية طيبة وبعد ،،،

الموضوع / نتائج اجتماع مجلس الإدارة

لشركة عيادة الميدان لخدمات طب الفم والأسنان ش.م.ك.ع

بالإشارة الي الموضوع اعلاه ، نود الافادة بان مجلس ادارة شركة عيادة الميدان لخدمات طب الفم والأسنان ش.م.ك ( عامه ) قد عقد اجتماعه يوم الاربعاء الموافق 2017/ 6/14 في تمام الساعة الواحدة والنصف من بعد الظهر وقد وافق علي اعتماد البيانات المالية المدققة للسنة المالية المنتهية في 2017/03/31 للشركة ومرفق طيه نموذج البيانات المالية المدققة

وتفضلوا بقبول فائق الاحترام ،،،

طلال احمد عبدالله الخرس  
رئيس مجلس الإدارة



مرفقات

1- نموذج بيانات مالية

Annual Financial Statements for the Year Ended 31/3/2017 Form in KD			نموذج نتائج البيانات المالية السنوية المنتهية في - 31/3/2017 (د.ك)
شركة عيادة الميدان لخدمات طب الفم والاسنان ش.م.ك.ع.			اسم الشركة
ALMaidan Clinic for Oral Health Service Company K.S.C.P			Company's Name
14 June 2017			تاريخ اجتماع مجلس الإدارة
			The Date of Board of Directors Meeting
نسبة التغير Change Percentage	السنة المقارنة Comparative Year 31./3/2016.	السنة الحالية Current Year 31./3./2017	البيان Statement
%32	3,444,343	4,561,312	صافي الربح (الخسارة) الخاص بمساهمي الشركة الأم Net Profit (Loss) represents the amount attributable to the owners of the parent Company
%32	13.78 fils	18.25 fils	ربحية / (خسارة) السهم الأساسية والمخفضة - فلس Diluted Earnings per share- Fils
%35	11,837,417	16,000,332	الموجودات المتداولة Current Assets
%7	37,030,684	39,504,456	إجمالي الموجودات Total Assets
%-17	14,268,638	11,889,853	المطلوبات المتداولة Current Liabilities
%-13	15,961,265	13,873,725	إجمالي المطلوبات Total Liabilities
%22	21,069,419	25,630,731	إجمالي حقوق الملكية الخاصة بمساهمي الشركة الأم Total Equity attributable to the owners of the Parent Company
%14	34,162,204	38,780,202	إجمالي الإيرادات التشغيلية Total Operating Revenue
%31	9,001,001	11,795,483	صافي الربح (الخسارة) التشغيلي Net Operating Profit (Loss)
%29	%14	%18	صافي الربح (الخسارة) / رأس المال المدفوع Net Profit (Loss)/Paid-up Share Capital





- يعود سبب الارتفاع / (الانخفاض) في صافي الربح / (الخسارة) إلى:
- زيادة الإيرادات التشغيلية بنسبة 14% .
- **The increase (decrease) in the net profit/(loss) is due to the followings:**  
**Increase in Operating Revenue by %14 .**
- بلغ إجمالي الإيرادات من التعاملات مع الأطراف ذات الصلة مبلغ 118,000 دينار كويتي.
- **Total revenues realized from dealing with related parties amounting to KD. 118,000**
- بلغ إجمالي المصروفات من التعاملات مع الأطراف ذات الصلة مبلغ 1,139,336 دينار كويتي.
- **Total expenditures incurred from dealing with related parties amounting to KD. 1,139,336**

النسبة	البيان	Dividend	توزيعات الارباح
	/	cash dividend	توزيعات نقدية
	/	stock dividend	أسهم منحة
	/	Other dividend	توزيعات اخري
	/	No dividend	عدم توزيع أرباح

		/	Capital Increase	زيادة رأس المال
	مبلغ العلاوة:	/	Capital Decrease	تخفيض رأس المال


	/	Record Date	تاريخ الاستحقاق
	/	Payment Date	تاريخ التوزيع

ختم الشركة	التوقيع	المسمى الوظيفي	الاسم
		رئيس مجلس الإدارة	السيد/طلال أحمد الخرس

شركة عيادة الميدان لخدمات طب الفم والأسنان ش.م.ك.ع.

بيان المركز المالي  
كما في 31 مارس 2017

2016 دينار كويتي	2017 دينار كويتي	إيضاحات	
			<b>الموجودات</b>
			<b>موجودات غير متداولة</b>
25,144,940	23,455,797	6	عقار ومعدات
48,327	48,327		موجودات مالية متاحة للبيع
<u>25,193,267</u>	<u>23,504,124</u>		
			<b>موجودات متداولة</b>
1,782,464	1,899,562	7	بضاعة
7,004,908	9,467,272	8	مدينون ومدفوعات مقدما
1,500,626	2,863,623	16	مبالغ مستحقة من أطراف ذات علاقة
1,549,419	1,769,875	9	النقد والنقد المعادل
<u>11,837,417</u>	<u>16,000,332</u>		
<u>37,030,684</u>	<u>39,504,456</u>		<b>إجمالي الموجودات</b>
			<b>حقوق الملكية والمطلوبات</b>
			<b>حقوق الملكية</b>
25,000,000	25,000,000	10	رأس المال
979,545	979,545	10	احتياطي إجباري
(4,910,126)	(348,814)		خسائر متراكمة
<u>21,069,419</u>	<u>25,630,731</u>		<b>إجمالي حقوق الملكية</b>
			<b>المطلوبات</b>
			<b>مطلوبات غير متداولة</b>
1,692,627	1,983,872	11	مكافأة نهاية الخدمة للموظفين
			<b>مطلوبات متداولة</b>
20,211	-	12	قرض محدد الأجل
1,500,000	1,495,503	12	دائنو مراجعة
5,133,992	6,680,159	13	دائنون ومصروفات مستحقة
7,614,435	3,714,191	16	مبالغ مستحقة إلى أطراف ذات علاقة
<u>14,268,638</u>	<u>11,889,853</u>		
<u>15,961,265</u>	<u>13,873,725</u>		<b>إجمالي المطلوبات</b>
<u>37,030,684</u>	<u>39,504,456</u>		<b>مجموع حقوق الملكية والمطلوبات</b>

  
عيسى إبراهيم الموسى  
نائب رئيس مجلس الإدارة



  
طلال أحمد الخرس  
رئيس مجلس الإدارة

إن الإيضاحات المرفقة من 1 إلى 20 تشكل جزءاً من هذه البيانات المالية.

Al-Maidan Clinic for Oral Health Services Company K.S.C.P.

STATEMENT OF FINANCIAL POSITION

As at 31 March 2017

	Notes	2017 KD	2016 KD
<b>ASSETS</b>			
<b>Non-current assets</b>			
Property and equipment	6	23,455,797	25,144,940
Financial assets available for sale		48,327	48,327
		<u>23,504,124</u>	<u>25,193,267</u>
<b>Current assets</b>			
Inventories	7	1,899,562	1,782,464
Account receivables and prepayments	8	9,467,272	7,004,908
Amount due from related parties	16	2,863,623	1,500,626
Cash and cash equivalents	9	1,769,875	1,549,419
		<u>16,000,332</u>	<u>11,837,417</u>
<b>TOTAL ASSETS</b>		<u><b>39,504,456</b></u>	<u><b>37,030,684</b></u>
<b>EQUITY AND LIABILITIES</b>			
<b>Equity</b>			
Share capital	10	25,000,000	25,000,000
Statutory reserve	10	979,545	979,545
Accumulated losses		(348,814)	(4,910,126)
<b>Total equity</b>		<u><b>25,630,731</b></u>	<u><b>21,069,419</b></u>
<b>Liabilities</b>			
<b>Non-current liability</b>			
Employees' end of service benefits	11	1,983,872	1,692,627
<b>Current liabilities</b>			
Term loan	12	-	20,211
Murabaha payable	12	1,495,503	1,500,000
Account payables and accruals	13	6,680,159	5,133,992
Amount due to related parties	16	3,714,191	7,614,435
		<u>11,889,853</u>	<u>14,268,638</u>
<b>Total liabilities</b>		<u><b>13,873,725</b></u>	<u><b>15,961,265</b></u>
<b>TOTAL EQUITY AND LIABILITIES</b>		<u><b>39,504,456</b></u>	<u><b>37,030,684</b></u>

Talal A. Alkhars  
Chairman

Eissa Ibrahim Al Moosa  
Vice Chairman

The attached notes 1 to 20 form part of these financial statements.